

BROTTSOFFER  
**JOUREN**  
0200-21 2019

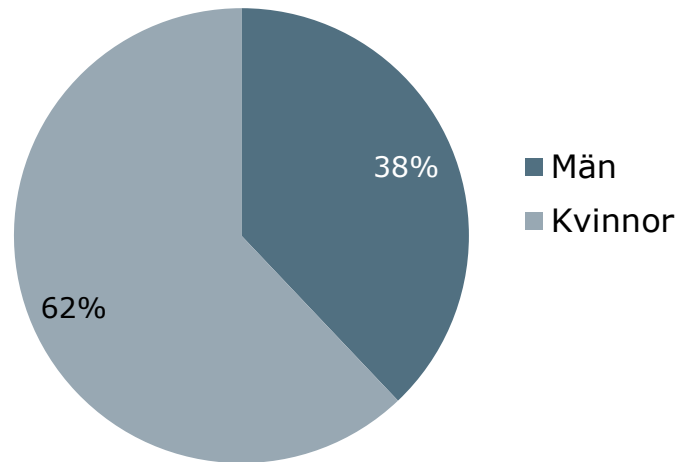
# **Brottsofferjourens statistik verksamhetsåret 2017**

**Brottsofferjouren Helsingborg**

Sofia Barlind  
statistik@boj.se

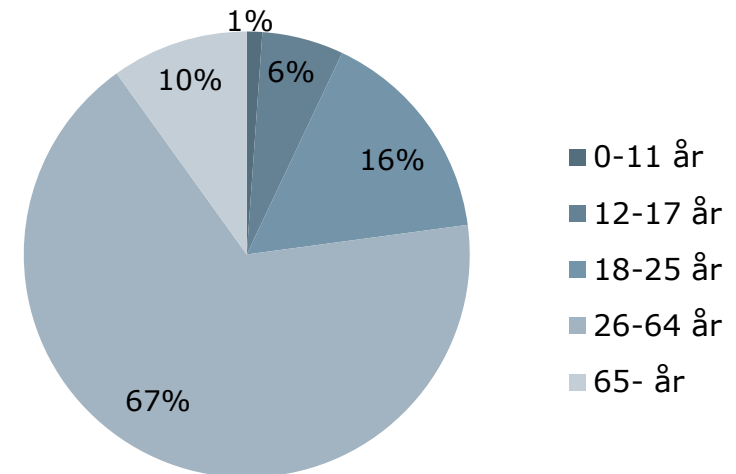
<b>Ärendemängd 2017</b>	625
<b>Kontakter</b>	798
<b>Åtgärder</b>	640

### Hjälpsökande fördelat på kön



Kön	Antal
Män	237
Kvinnor	388
<b>Totalsumma</b>	<b>625</b>

### Hjälpsökande fördelat på åldersgrupp



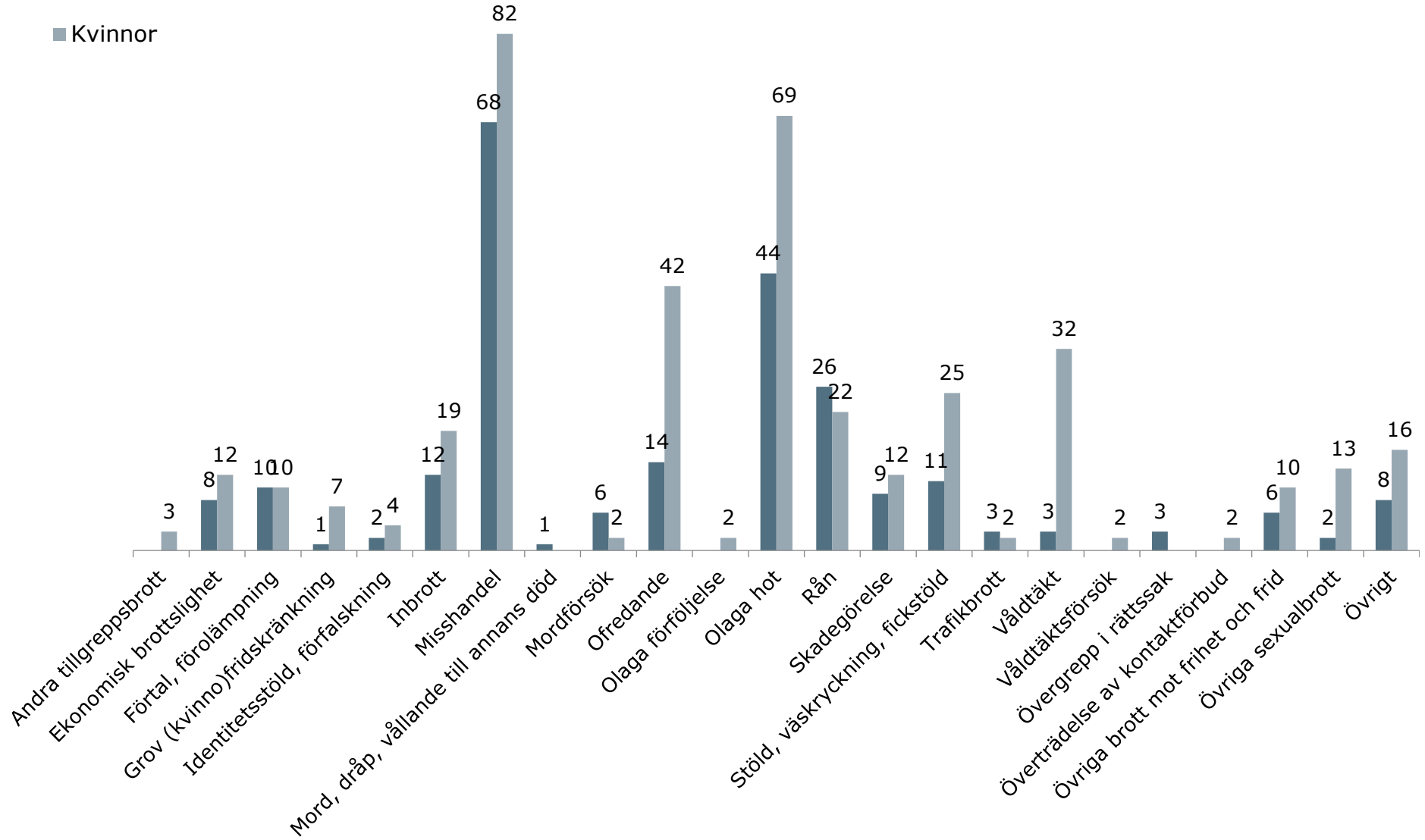
Åldersgrupp	Antal
0-11 år	7
12-17 år	37
18-25 år	99
26-64 år	420
65- år	62
<b>Totalsumma</b>	<b>625</b>

## Brottstyper för hjälpsökande män och kvinnor 2017

Brottstyp	Män	Kvinnor	Totalt
Andra tillgreppsbrott		3	3
Ekonomisk brottslighet	8	12	20
Förtal, förolämpning	10	10	20
Grov (kvinno)fridskränkning	1	7	8
Identitetsstöld, förfalskning	2	4	6
Inbrott	12	19	31
Misshandel	68	82	150
Mord, dråp, vållande till annans död	1		1
Mordförsök	6	2	8
Ofredande	14	42	56
Olaga förföljelse		2	2
Olaga hot	44	69	113
Rån	26	22	48
Skadegörelse	9	12	21
Stöld, väskryckning, fickstöld	11	25	36
Trafikbrott	3	2	5
Våldtäkt	3	32	35
Våldtäktsförsök		2	2
Övergrepp i rättssak	3		3
Överträdelse av kontaktförbud		2	2
Övriga brott mot frihet och frid	6	10	16
Övriga sexualbrott	2	13	15
Övrigt	8	16	24
<b>Totalt</b>	<b>237</b>	<b>388</b>	<b>625</b>

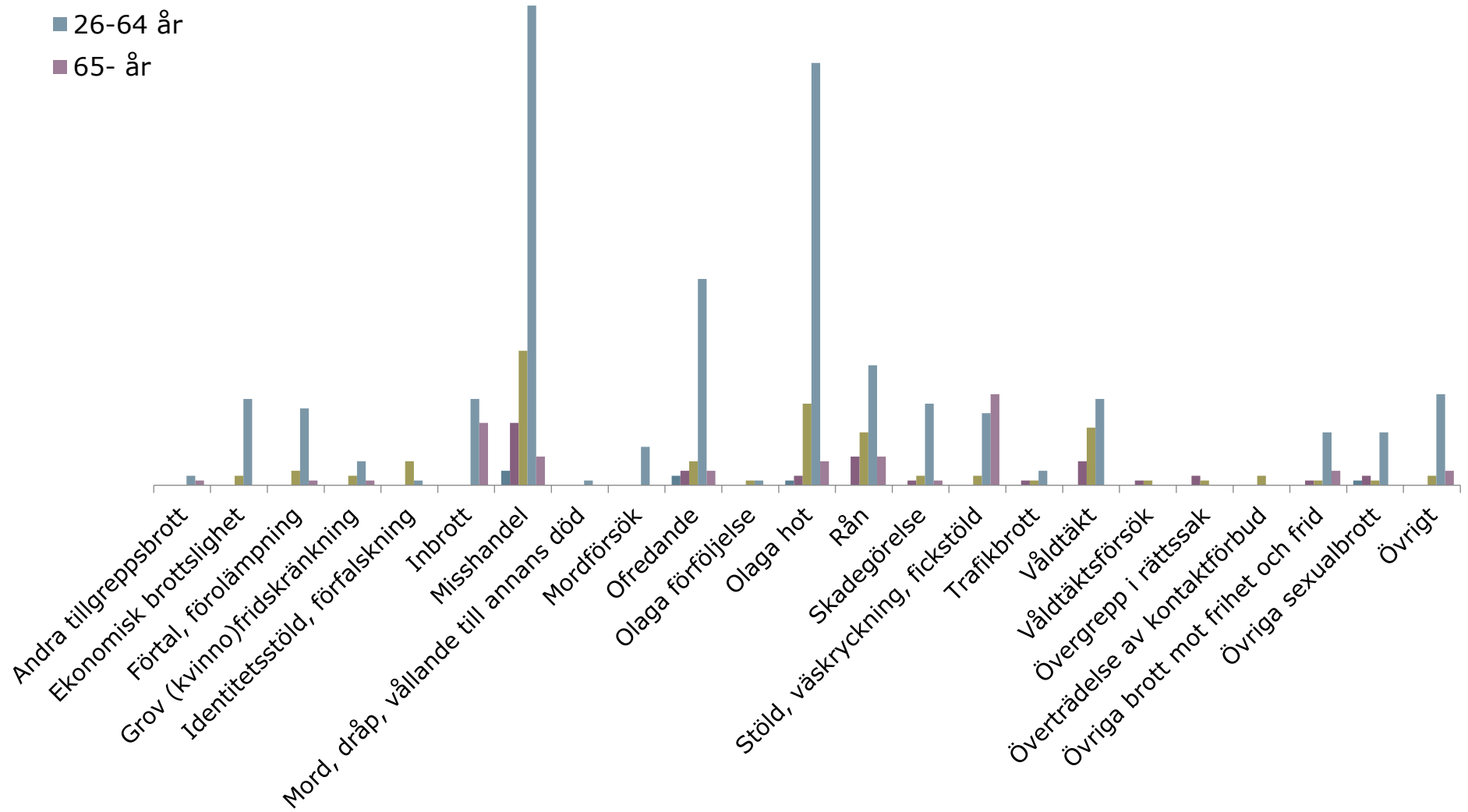
# Brottstyp fördelat på kön

■ Män  
■ Kvinnor

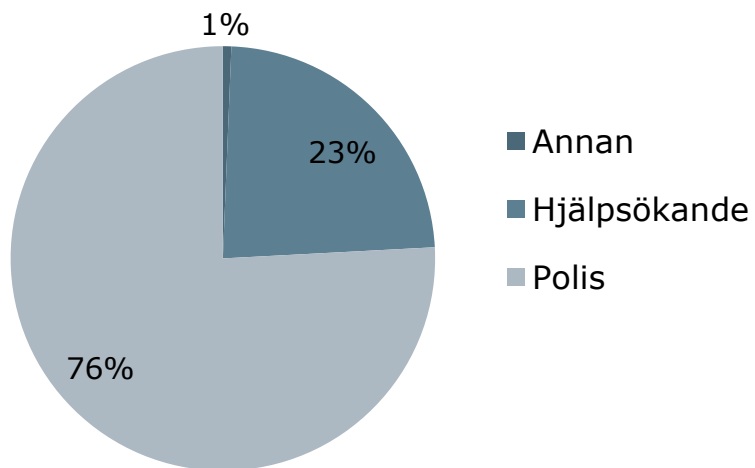


# Brottstyp fördelat på åldersgrupp

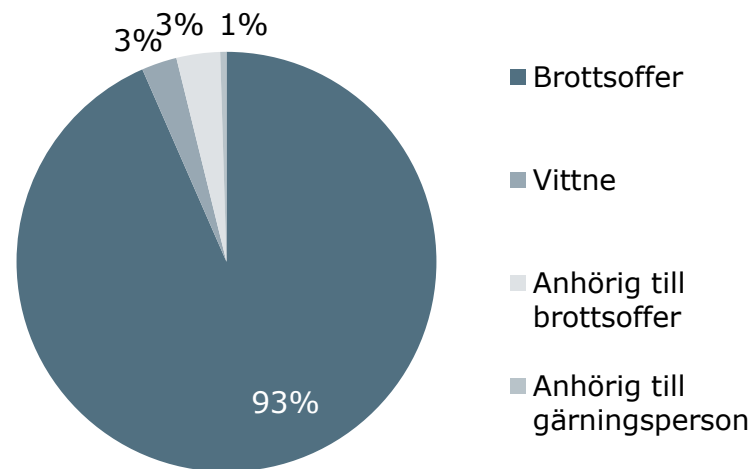
- 0-11 år
- 12-17 år
- 18-25 år
- 26-64 år
- 65- år



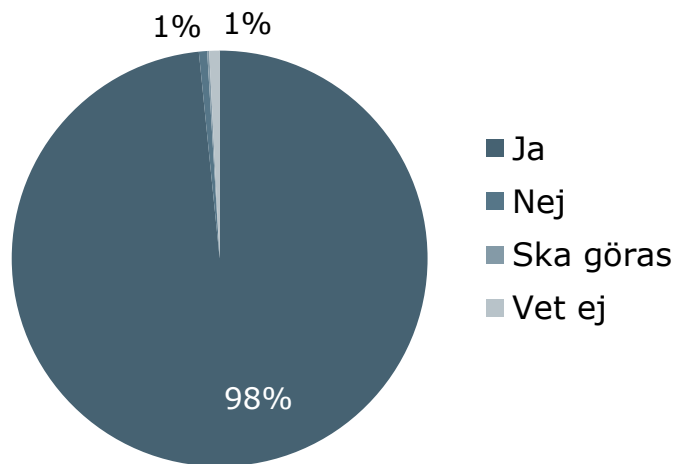
### Vem tog första kontakten med Brottsofferjouren?



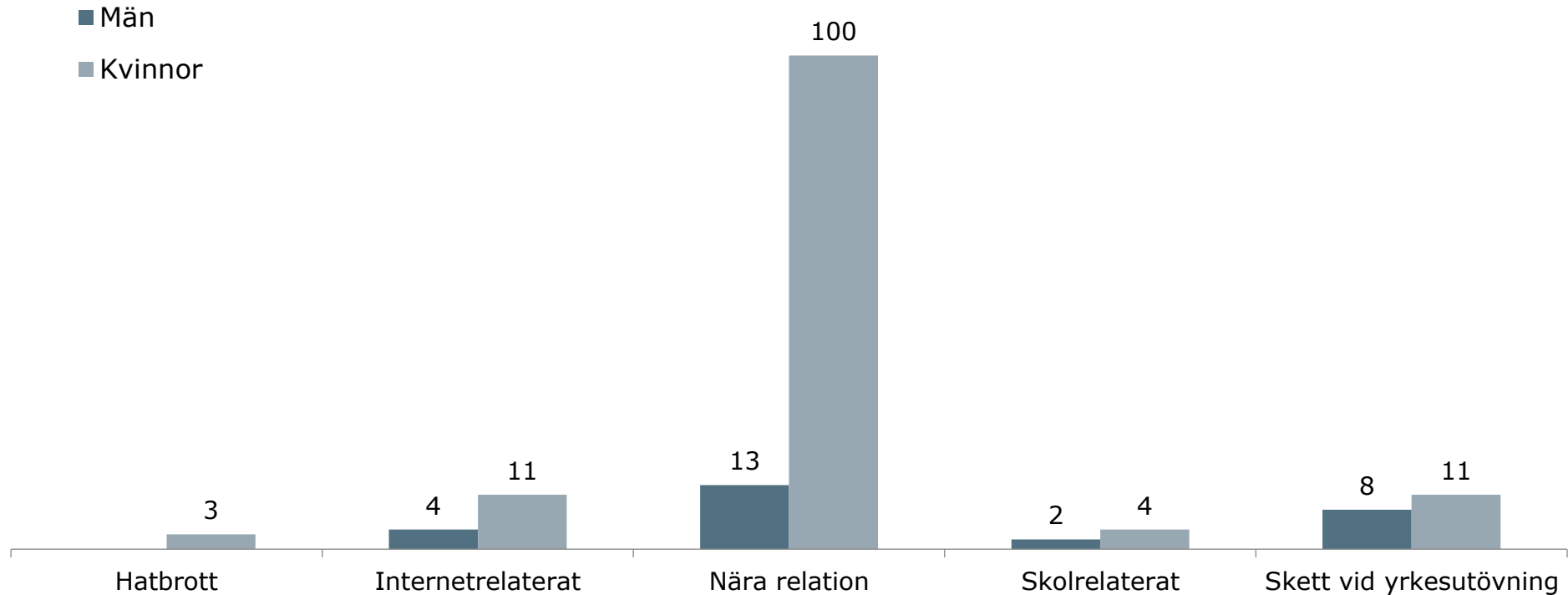
### Typ av hjälpsökande



### Är brottet polisanmält?



## Särskilda omständigheter fördelat på typ och kön



Vid varje brottstyp markerar jouten om det funnits **särskilda omständigheter** eller ej.  
De 6 omständigheterna som antecknas är:

- Hatbrott
- Hedersrelaterade brott
- Internetrelaterade brott
- Brott där gärningsmannen står i nära relation till brottsoffret
- Brott som skett i samband med yrkesutövning
- Skolrelaterade brott

## Ärendemängd per kommun 2017

