

BROTTSOFFER
JOUREN
0200-21 2019

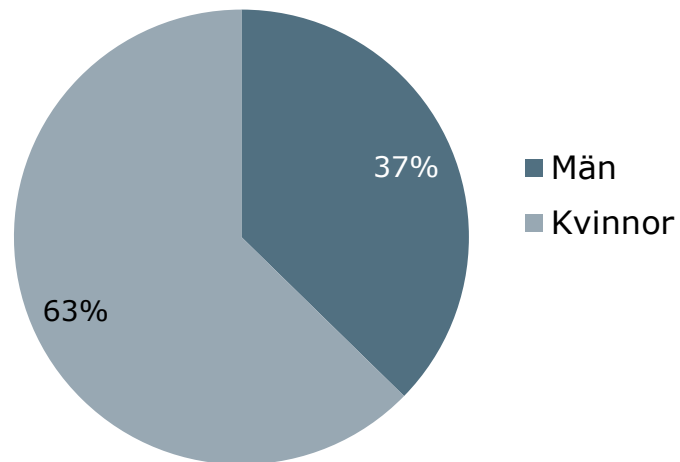
Brottsofferjourens statistik verksamhetsåret 2019

Brottsofferjouren Helsingborg

Brottsofferjouren Sverige
statistik@boj.se

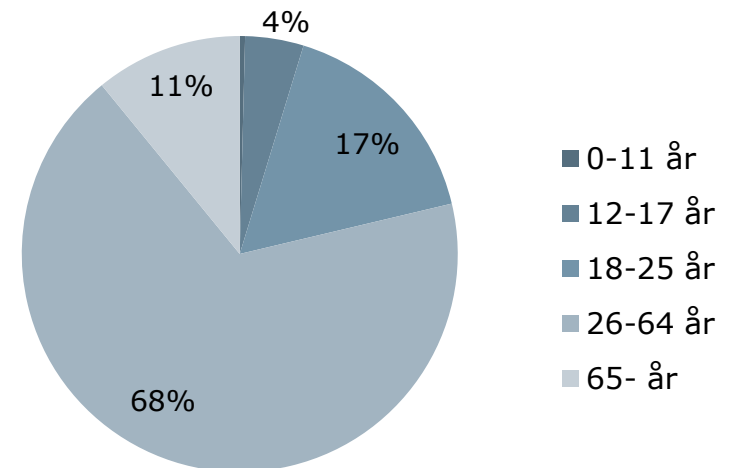
Ärendemängd 2019	761
Kontakter	1 068
Åtgärder	1 150

Hjälpsökande fördelat på kön



Kön	Antal
Män	284
Kvinnor	477
Totalsumma	761

Hjälpsökande fördelat på åldersgrupp



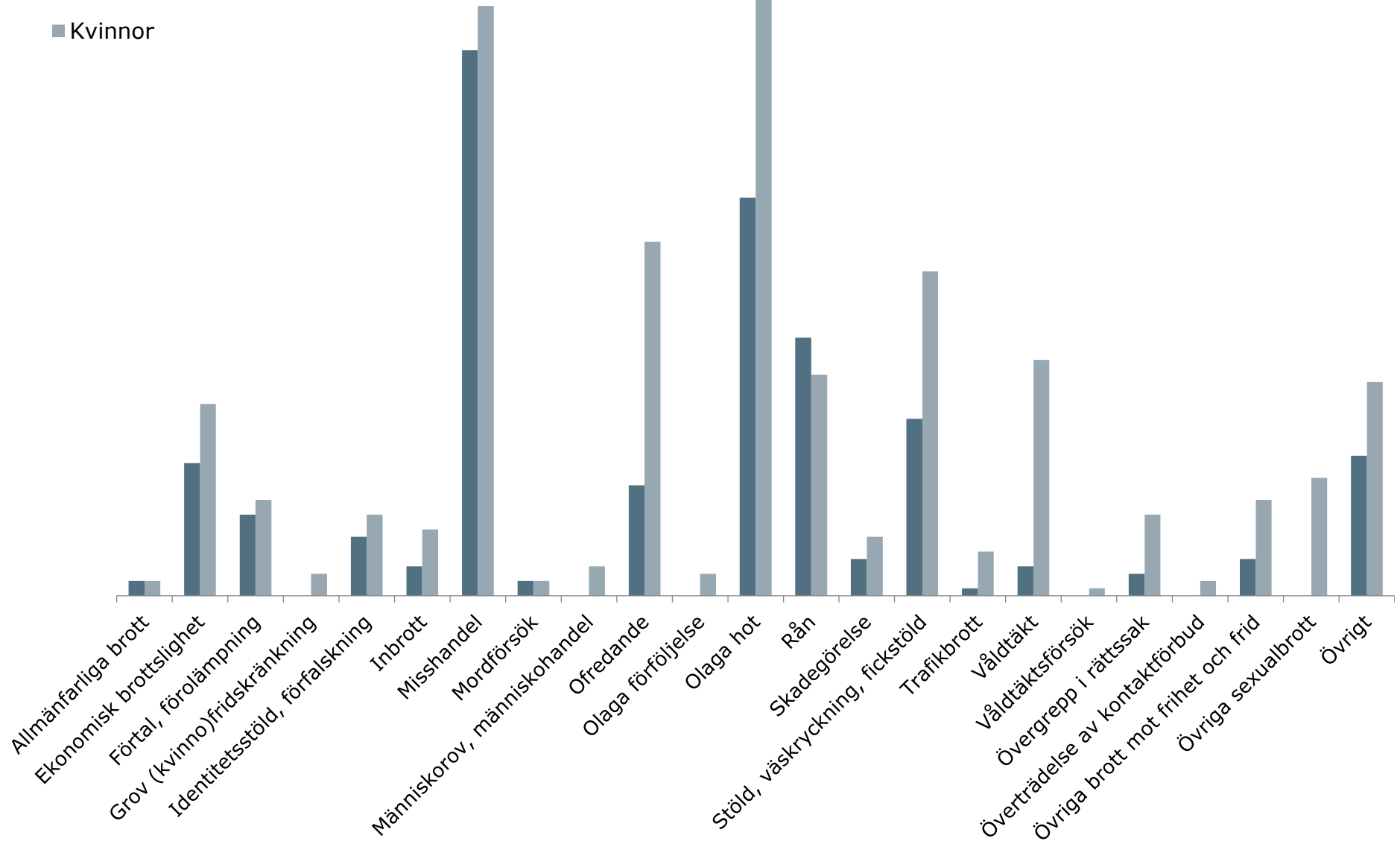
Åldersgrupp	Antal
0-11 år	3
12-17 år	33
18-25 år	126
26-64 år	516
65- år	83
Totalsumma	761

Brottstyper för hjälpsökande män och kvinnor 2019

Brottstyp	Män	Kvinnor	Totalt
Allmänfarliga brott	2	2	4
Ekonomisk brottslighet	18	26	44
Förtal, förolämpning	11	13	24
Grov (kvinno)fridskränkning		3	3
Identitetsstöld, förfalskning	8	11	19
Inbrott	4	9	13
Misshandel	74	80	154
Mordförsök	2	2	4
Människorov, människohandel		4	4
Ofredande	15	48	63
Olaga förföljelse		3	3
Olaga hot	54	84	138
Rån	35	30	65
Skadegörelse	5	8	13
Stöld, väskryckning, fickstöld	24	44	68
Trafikbrott	1	6	7
Våldtäkt	4	32	36
Våldtäktsförsök		1	1
Övergrepp i rättssak	3	11	14
Överträdelse av kontaktförbud		2	2
Övriga brott mot frihet och frid	5	13	18
Övriga sexualbrott		16	16
Övrigt	19	29	48
Totalt	284	477	761

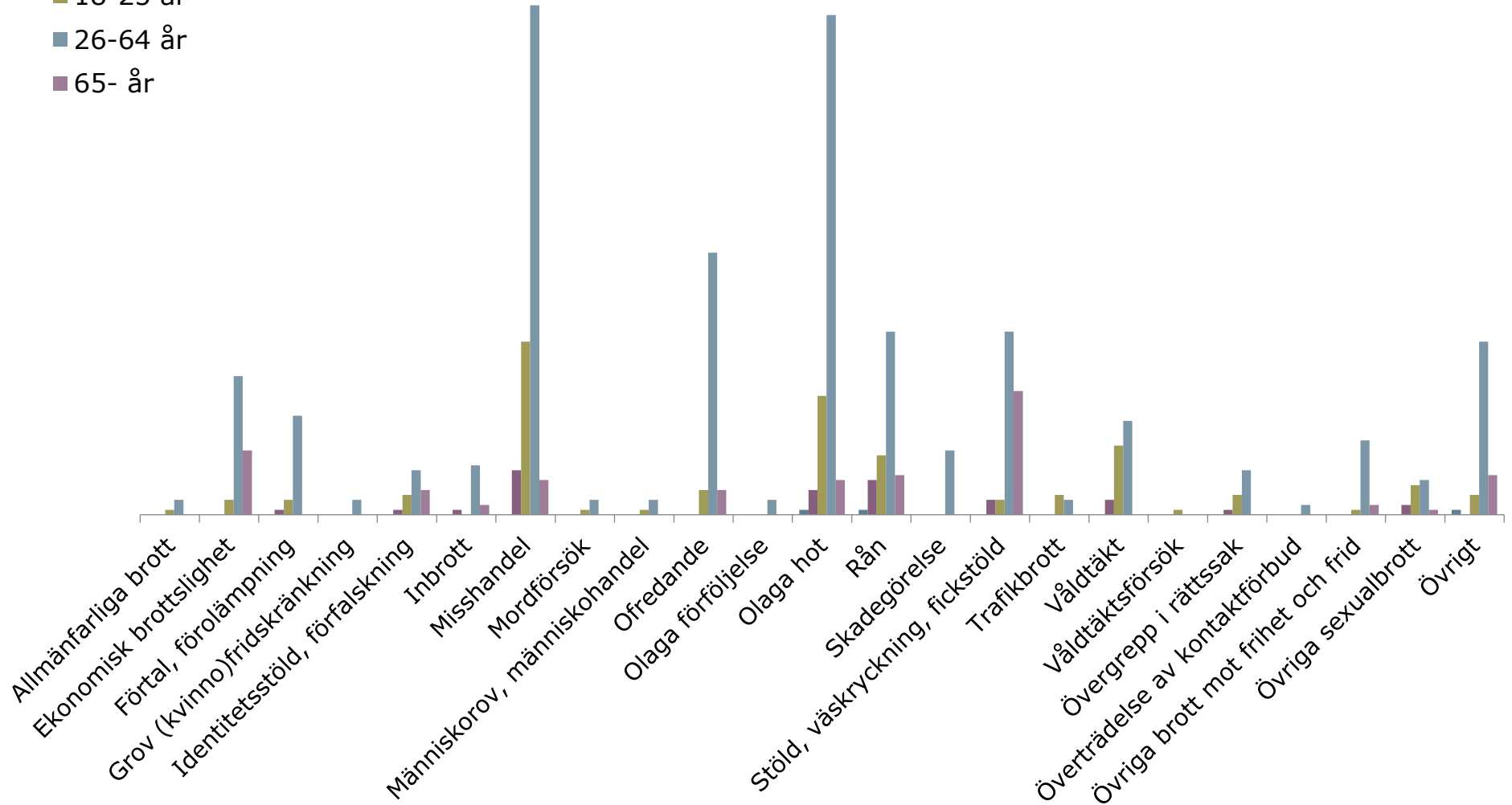
Brottstyp fördelat på kön

■ Män
■ Kvinnor

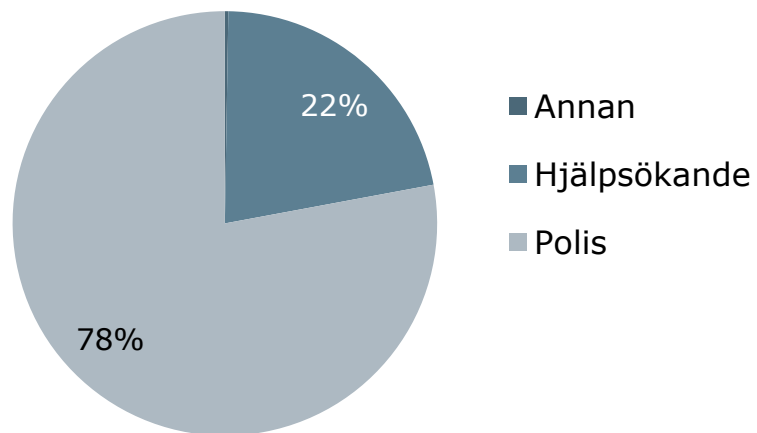


Brottstyp fördelat på åldersgrupp

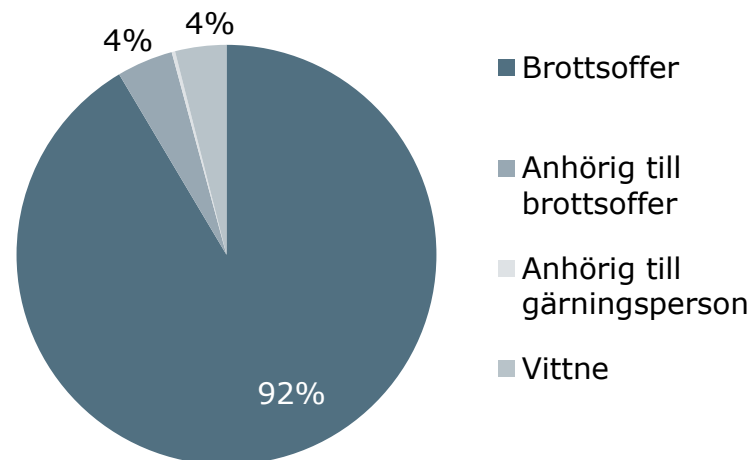
- 0-11 år
- 12-17 år
- 18-25 år
- 26-64 år
- 65- år



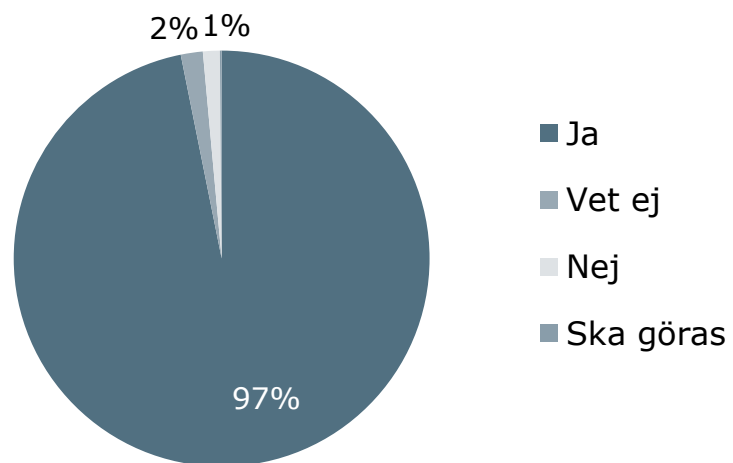
Vem tog första kontakten med Brottsofferjouren?



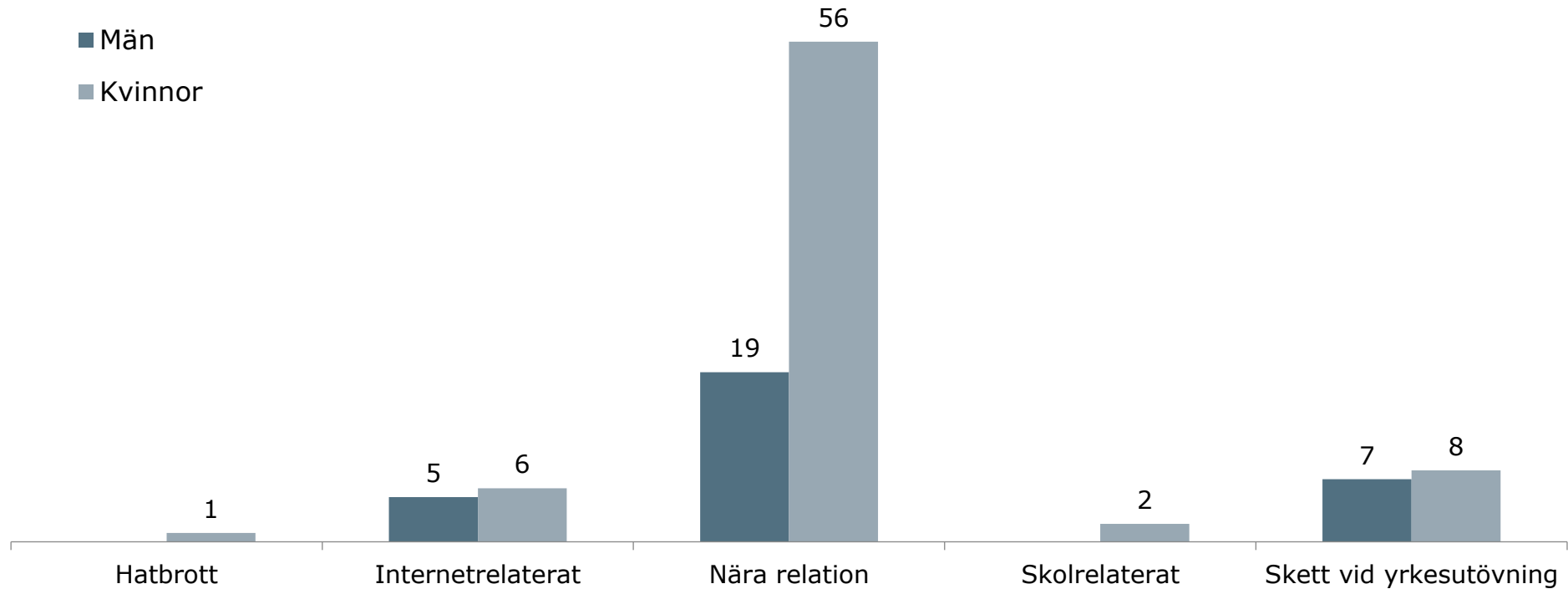
Typ av hjälpsökande



Är brottet polisanmält?



Särskilda omständigheter fördelat på typ och kön



Vid varje brottstyp markerar jouten om det funnits **särskilda omständigheter** eller ej.
De 6 omständigheterna som antecknas är:

- Hatbrott
- Hedersrelaterade brott
- Internetrelaterade brott
- Brott där gärningsmannen står i nära relation till brottsoffret
- Brott som skett i samband med yrkesutövning
- Skolrelaterade brott

Ärendemängd per kommun 2019

