

BROTTSOFFER
JOUREN
0200-21 2019

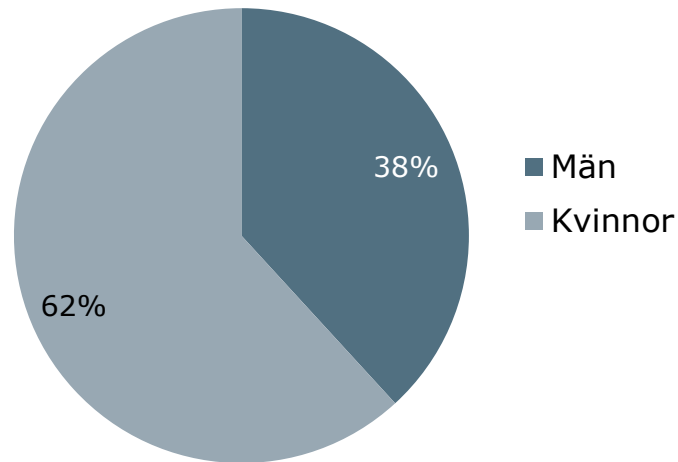
Brottsofferjourens statistik verksamhetsåret 2018

Brottsofferjouren Helsingborg

Brottsofferjouren Sverige
statistik@boj.se

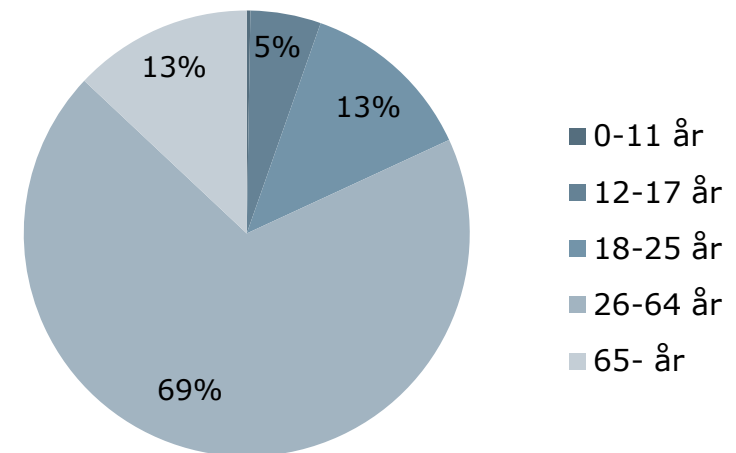
Ärendemängd 2018	762
Kontakter	1 042
Åtgärder	1 059

Hjälpsökande fördelat på kön



Kön	Antal
Män	291
Kvinnor	471
Totalsumma	762

Hjälpsökande fördelat på åldersgrupp

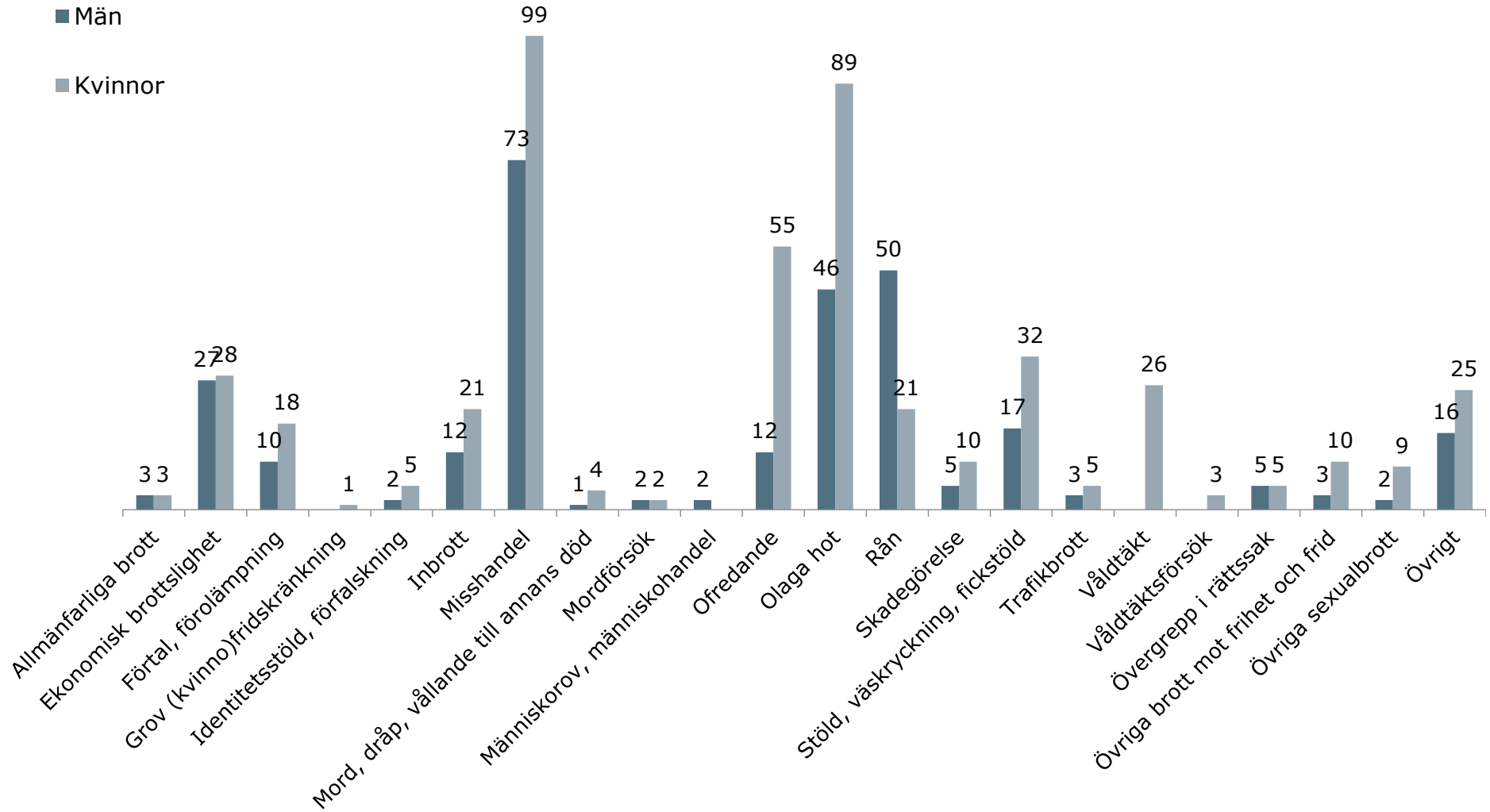


Åldersgrupp	Antal
0-11 år	2
12-17 år	39
18-25 år	97
26-64 år	525
65- år	99
Totalsumma	762

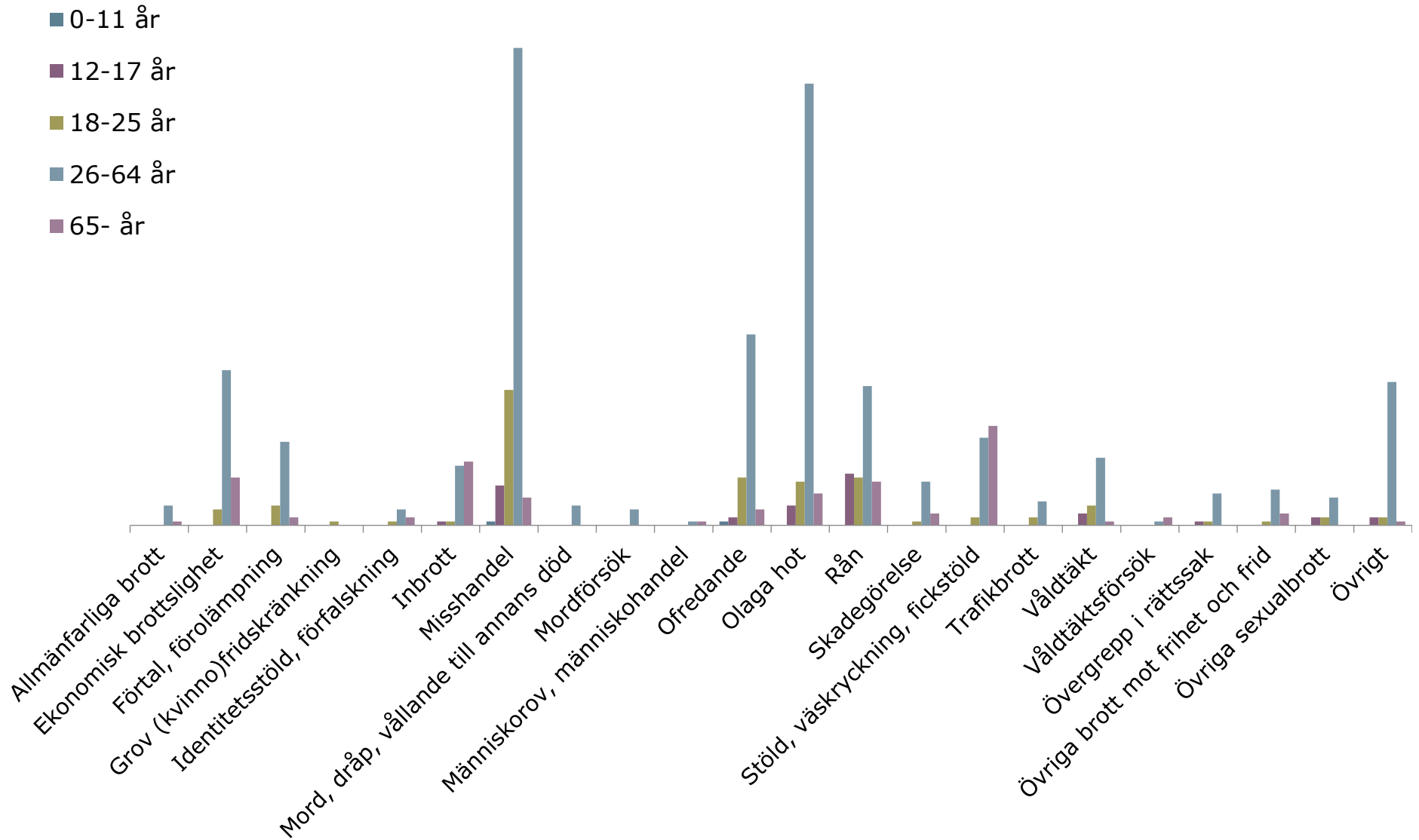
Brottstyper för hjälpsökande män och kvinnor 2018

Brottstyp	Män	Kvinnor	Totalt
Allmänfarliga brott	3	3	6
Ekonomisk brottslighet	27	28	55
Förtal, förolämpning	10	18	28
Grov (kvinno)fridskränkning		1	1
Identitetsstöld, förfalskning	2	5	7
Inbrott	12	21	33
Misshandel	73	99	172
Mord, dråp, vållande till annans död	1	4	5
Mordförsök	2	2	4
Människorov, människohandel	2		2
Ofredande	12	55	67
Olaga hot	46	89	135
Rån	50	21	71
Skadegörelse	5	10	15
Stöld, väskryckning, fickstöld	17	32	49
Trafikbrott	3	5	8
Våldtäkt		26	26
Våldtäktsförsök		3	3
Övergrepp i rättssak	5	5	10
Övriga brott mot frihet och frid	3	10	13
Övriga sexualbrott	2	9	11
Övrigt	16	25	41
Totalt	291	471	762

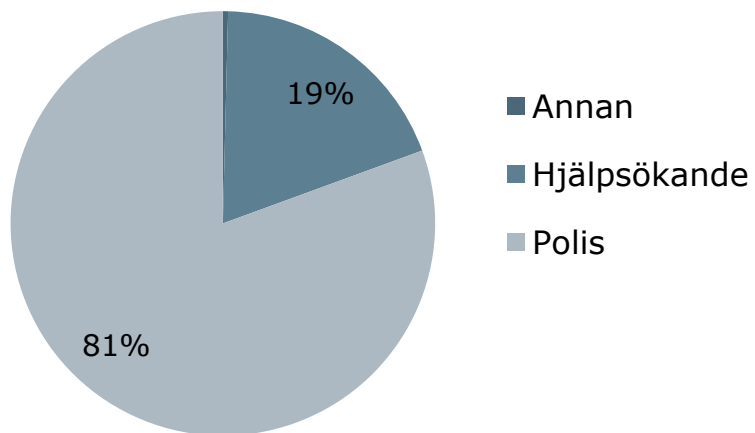
Brottstyp fördelat på kön



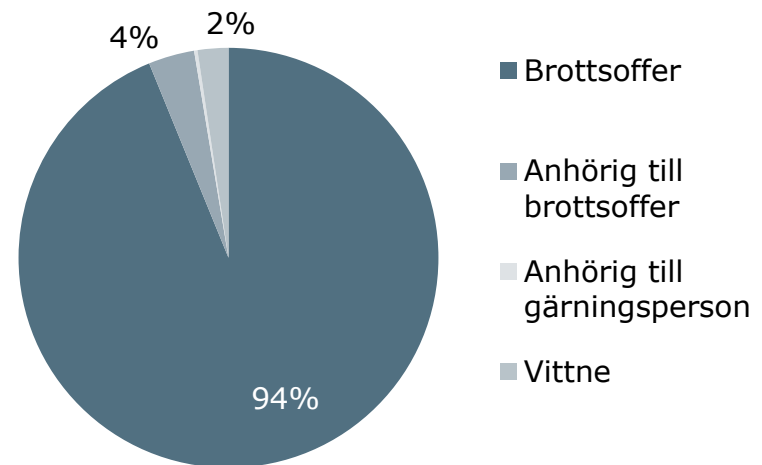
Brottstyp fördelat på åldersgrupp



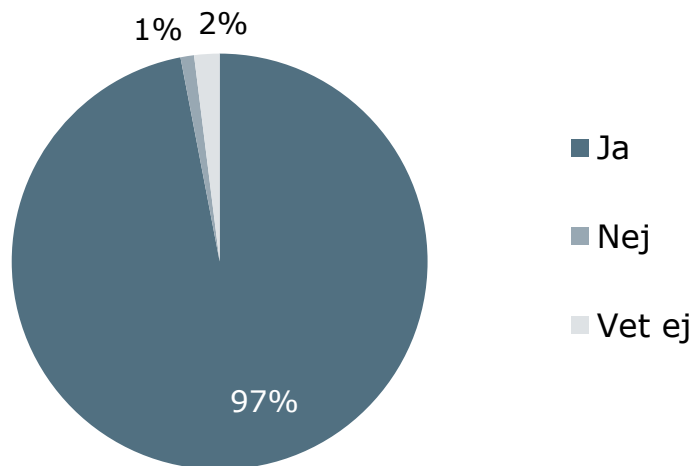
Vem tog första kontakten med Brottsofferjouren?



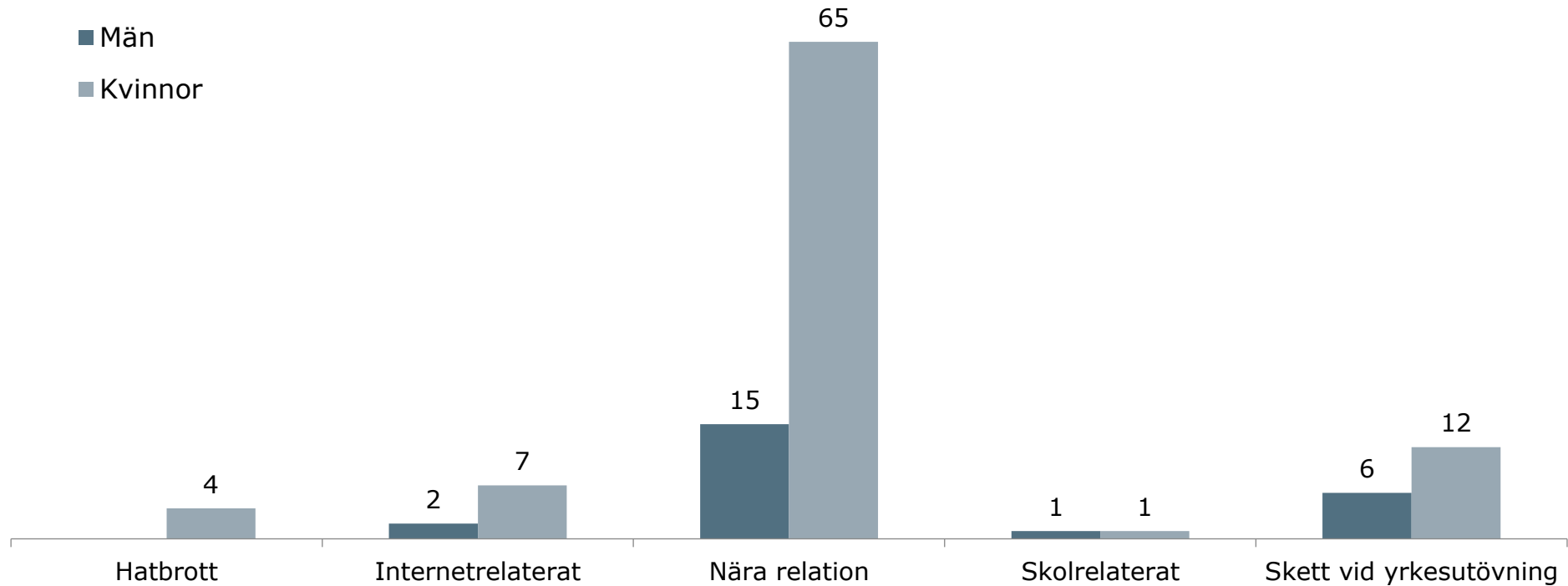
Typ av hjälpsökande



Är brottet polisanmält?



Särskilda omständigheter fördelat på typ och kön



Vid varje brottstyp markerar jouten om det funnits **särskilda omständigheter** eller ej.
De 6 omständigheterna som antecknas är:

- Hatbrott
- Hedersrelaterade brott
- Internetrelaterade brott
- Brott där gärningsmannen står i nära relation till brottsoffret
- Brott som skett i samband med yrkesutövning
- Skolrelaterade brott

Ärendemängd per kommun 2018

