

BROTTSOFFER
JOUREN
0200-21 2019

Brottsofferjourens statistik verksamhetsåret 2015

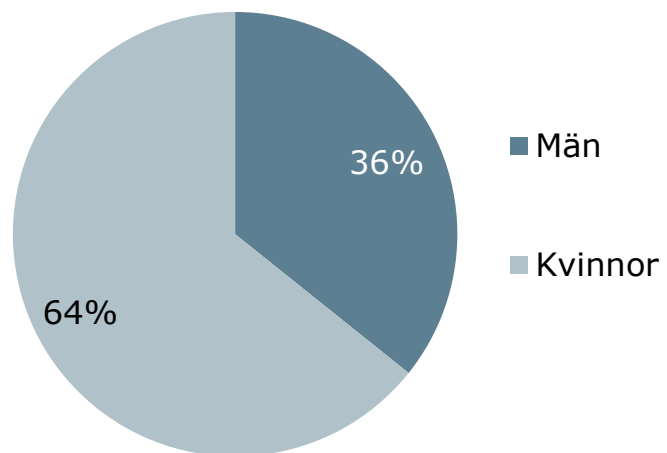
Brottsofferjouren Helsingborg

Sofia Barlind
statistik@boj.se

Brottstyp för hjälpsökande män och kvinnor 2015

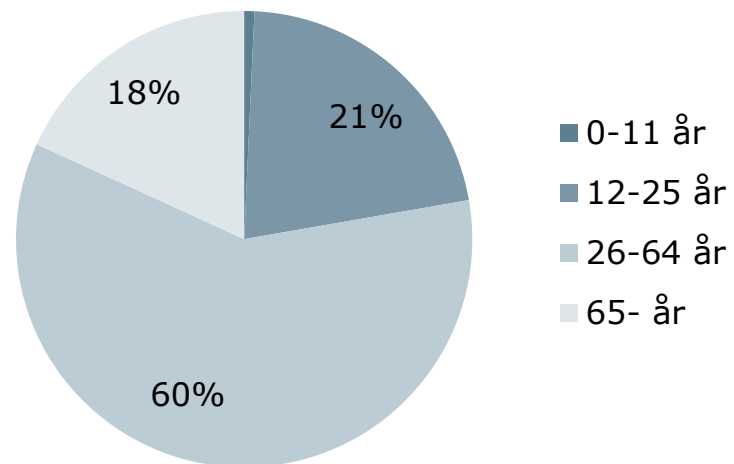
Brottstyp	Män	Kvinnor	Totalt
Andra tillgreppsbrott	3	5	8
Ekonomisk brottslighet	25	23	48
Förtal, förolämpning	11	15	26
Grov (kvinno)fridskränkning		2	2
Identitetsstöld, förfalskning	3	5	8
Inbrott	28	52	80
Misshandel	72	97	169
Mord, dråp, vållande till annans död	1	3	4
Mordförsök	4	3	7
Människorov, människohandel	2		2
Ofredande	14	62	76
Olaga förföljelse		2	2
Olaga hot	41	78	119
Rån	36	32	68
Skadegörelse	3	13	16
Stöld, väskryckning, fickstöld	17	62	79
Trafikbrott	5	5	10
Våldtäkt	1	19	20
Våldtäktsförsök		5	5
Övergrepp i rättssak	4	4	8
Överträdelse av kontaktförbud		1	1
Övriga brott mot frihet och frid	3	8	11
Övriga sexualbrott	3	18	21
Övrigt	21	20	41
Totalt	297	534	831

Hjälpsökande fördelat på kön



Kön	Antal
Män	297
Kvinnor	534
Totalsumma	831

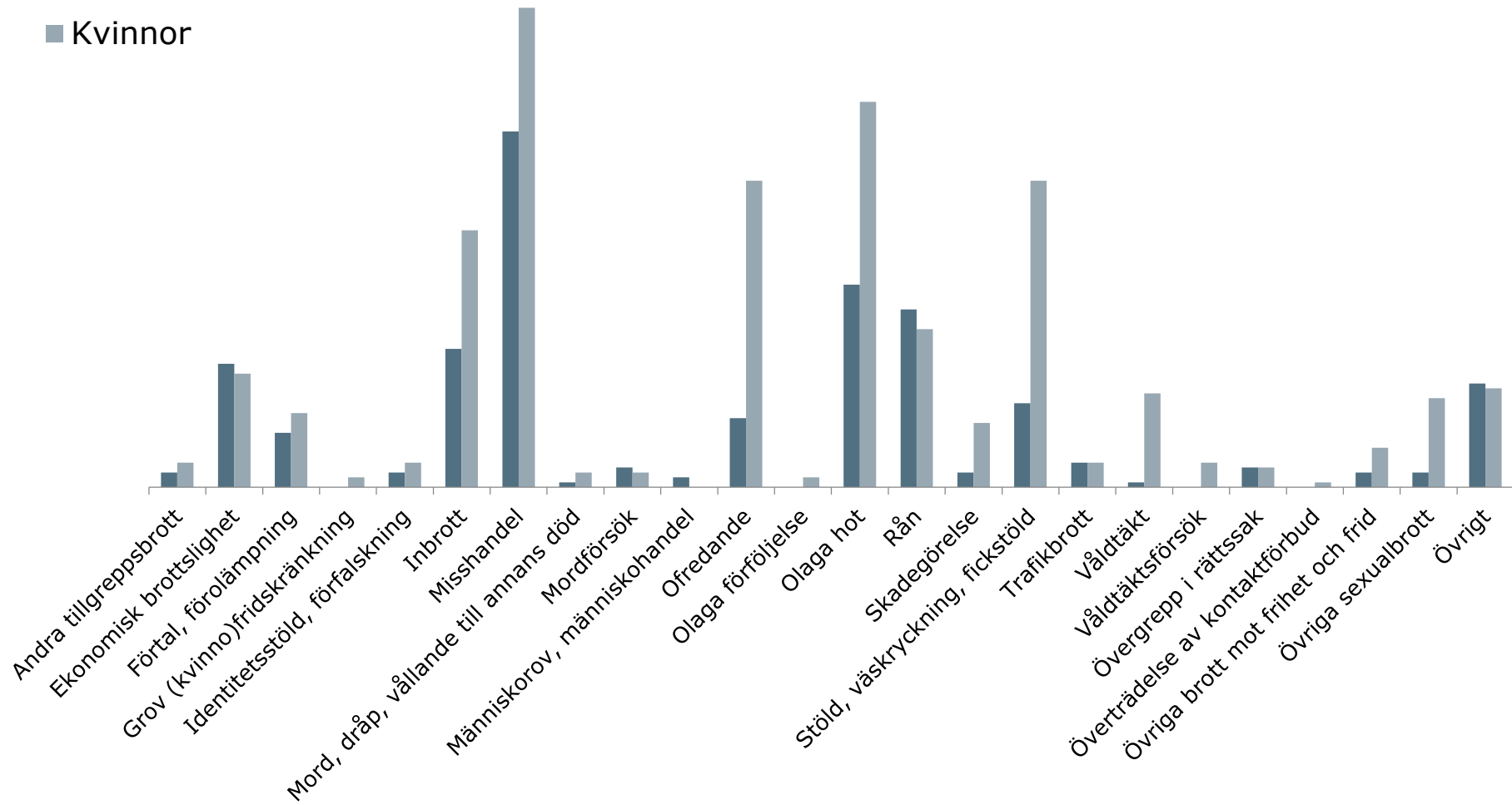
Hjälpsökande fördelat på åldersgrupp



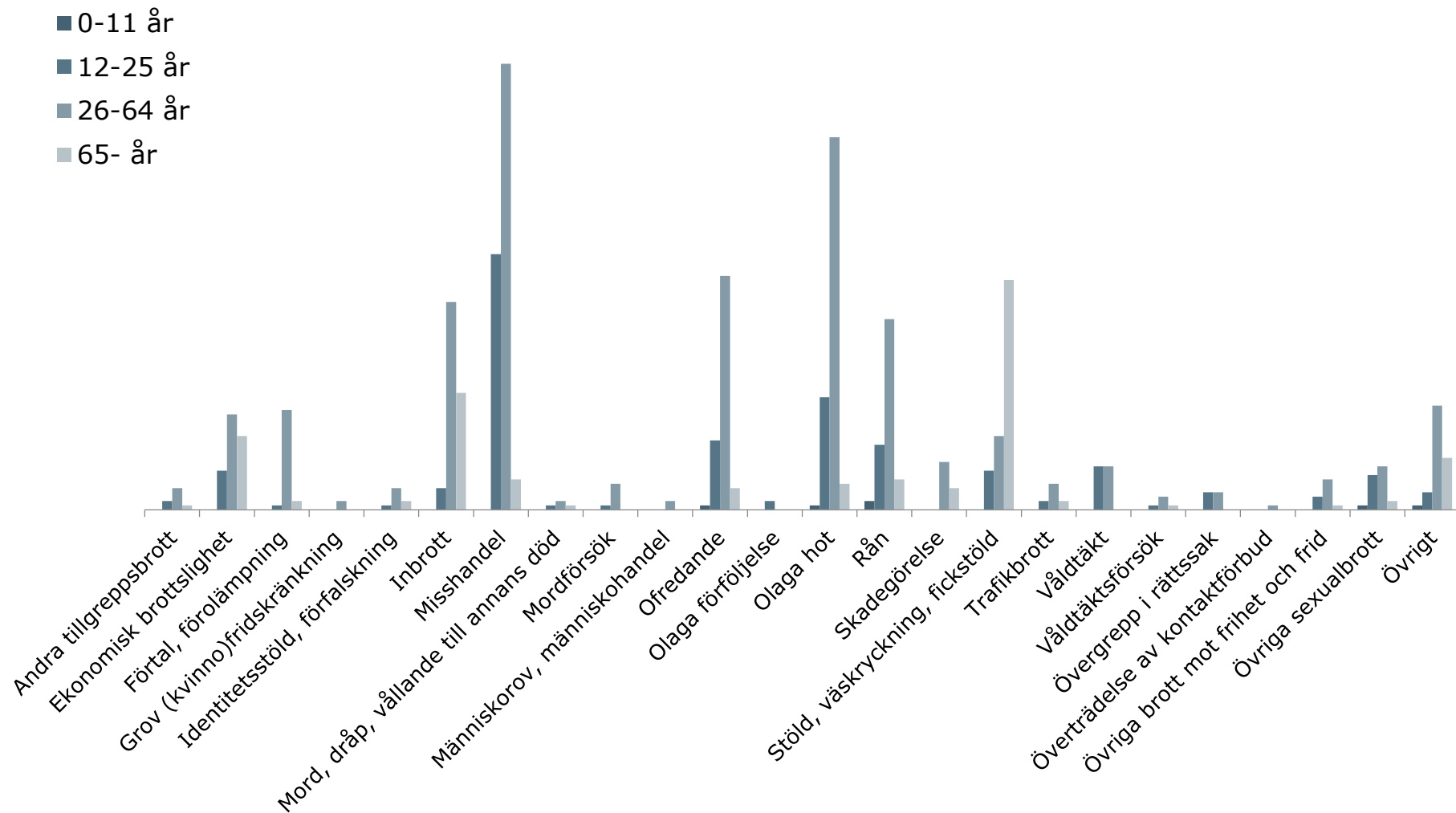
Åldersgrupp	Antal
0-11 år	6
12-25 år	179
26-64 år	495
65- år	151
Totalsumma	831

Brottstyp fördelat på kön

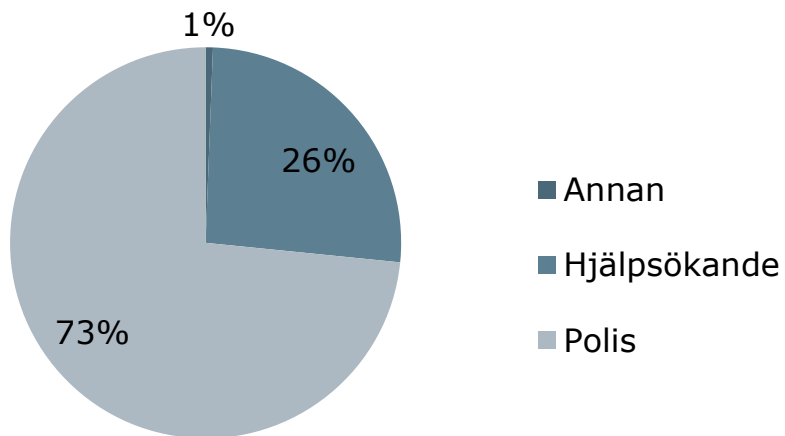
■ Män
■ Kvinnor



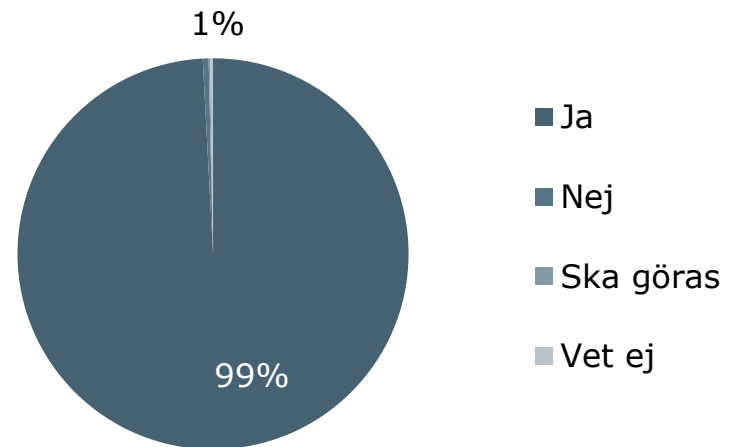
Brottstyp fördelat på åldersgrupp



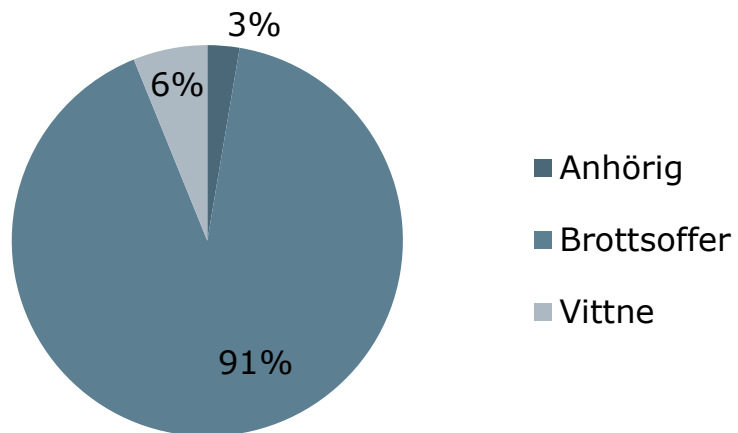
Vem tog första kontakten med Brottsofferjouren?



Är brottet polisanmält?

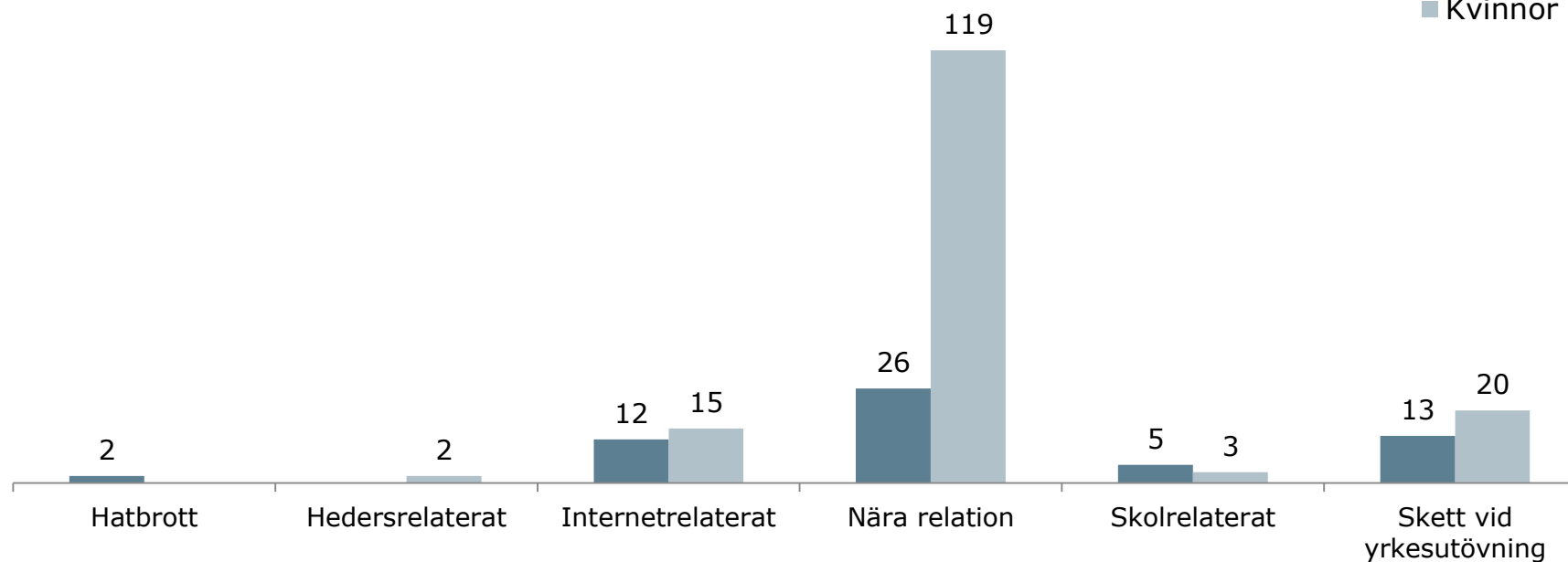


Typ av hjälpsökande



Särskilda omständigheter fördelat på typ och kön

■ Män
■ Kvinnor



Vid varje brottstyp markerar jouten om det funnits **särskilda omständigheter** eller ej. De 6 omständigheterna som antecknas är:

- Hatbrott
- Hedersrelaterade brott
- Internetrelaterade brott
- Brott där gärningsmannen står i nära relation till brottsoffret
- Brott som skett i samband med yrkesutövning
- Skolrelaterade brott

Hjälpsökande per kommun 2015

